




























































Présentation des points

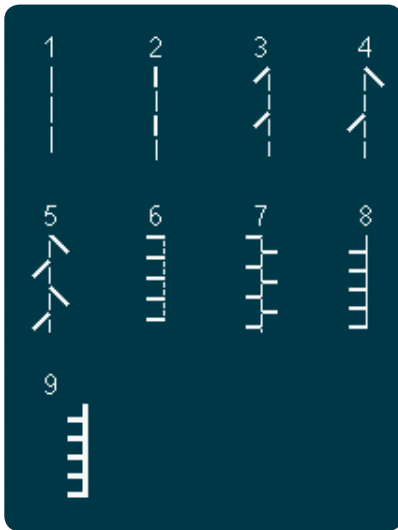
Points utilitaires

Point	Numéro de point	Nom	Description
	1.1.1	Point droit	Pour assembler et surpiquer. Sélectionnez à partir de l'une des 37 positions d'aiguille. <i>Remarque : ce point réalise un point d'arrêt plus résistant que le point 2.1.1.</i>
	1.1.2	Point droit extensible triple	Couture renforcée. Surpiqûre.
	1.1.3	Point arrière droit	Pour coudre en marche arrière continue avec un point d'arrêt résistant.
	1.1.4	Point de bâti	Point simple utilisé pour le bâti. Appuyez sur la pédale pour coudre un point. Déplacez manuellement le tissu jusqu'à la position souhaitée et appuyez à nouveau sur la pédale pour coudre un autre point.
	1.1.5	Point zigzag	Coutures renforcées, finition nette, couture extensible, insertion de dentelle.
	1.1.6	Point zigzag, position d'aiguille droite ou gauche	Coutures renforcées, finition nette, couture extensible.
	1.1.7	Point zigzag multiple	Appliqués, couchés, œillets.
	1.1.8	Point zigzag extensible triple	Point élastique pour ourlets décoratifs ou surpiqûre.
	1.1.9	Point zigzag trois points	Couture d'élastiques, reprisage, couture de pièces.
	1.1.10	Point élastique	Couture d'élastique, reprisage, couture de pièces.
	1.1.11	Point extensible triple	Couture d'élastique, reprisage, couture de pièces et couture décorative.
	1.1.12	Point nid d'abeille	Point décoratif pour tissus extensibles et ourlets. Utilisé également avec du fil élastique dans la canette.
	1.1.13	Point cocotte	Assemblage de tissus et molletons de quilt, point décoratif pour quilting, couture de jours.
	1.1.14	Point de base élastique	Point d'assemblage pour sous-vêtement, tissu bouclé, cuir, tissus encombrants avec chevauchement des coutures.
	1.1.15	Point de chausson	Ourlet élastique décoratif pour tissus extensibles.
	1.1.16	Point d'ourlet invisible	Couture d'ourlets invisibles sur tissus tissés.
	1.1.17	Point d'ourlet invisible élastique	Couture d'ourlets invisibles sur tissus extensibles.
	1.1.18	Point tricot extensible	Couture sur tissus extensibles.

	1.2.1	Overlock fermé	Couture et surfilage de tissus extensibles en une étape.
	1.2.2	Overlock fermé	Couture et surfilage en une étape.
	1.2.3	Overlock fermé	Couture et surfilage en une étape avec bord renforcé.
	1.2.4	Surfilage élastique	Couture et surfilage de tissus extensibles en une étape.
	1.2.5	Surfilage standard	Couture et surfilage de tissus extensibles en une étape avec bord renforcé.
	1.2.6	Overlock	Couture et surfilage de tissus extensibles en une étape.
	1.2.7	Overlock fermé	Couture et surfilage en une étape, pièces, ourlets.
	1.2.8	Overlock tricot extensible	Couture et surfilage de tissus extensibles en une étape.
	1.2.9	Overlock renforcé	Couture et surfilage de tissus extensibles en une étape et renfort.
	1.2.10	Overlock de bord de finition	Couture et surfilage de tissus extensibles en une étape avec bord renforcé.
	1.2.11	Faux point de recouvrement	Création de l'apparence d'un point de recouvrement de surjeteuse pour tissus extensibles.
	1.2.12	Ourlet invisible de point overlock ouvert	Création d'un ourlet invisible avec un point overlock décoratif pour tissus tissés.
	1.2.13	Ourlet invisible de point overlock fermé	Création d'un ourlet invisible avec un point overlock décoratif pour tissus extensibles.
	1.3.1	Boutonnière fine	Boutonnière pour chemisiers, chemises et lingerie.
	1.3.2	Boutonnière standard	Boutonnière standard pour chemisiers, chemises et vestes. Également pour coussins.
	1.3.3	Boutonnière arrondie avec arrêt en pointe	Boutonnière pour vêtements.
	1.3.4	Boutonnière arrondie avec arrêt long	Boutonnière pour vêtements.
	1.3.5	Boutonnière arrondie avec renfort en biais	Boutonnière pour vêtements.
	1.3.6	Boutonnière à œillet avec arrêt en pointe	Boutonnière de tailleur ou boutonnière décorative.
	1.3.7	Boutonnière à œillet avec arrêt long	Boutonnière de tailleur pour vestes et pantalons.
	1.3.8	Boutonnière arrondie	Boutonnière pour vêtements légers ou vestes.

	1.3.9	Boutonnière décorative avec renfort triangulaire	Boutonnière décorative.
	1.3.10	Boutonnière extensible	Boutonnière pour tissus extensibles.
	1.3.11	Boutonnière point de croix	Boutonnière décorative.
	1.3.12	Boutonnière décorative	Boutonnière décorative.
	1.3.13	Boutonnière à œillet professionnelle	Boutonnière professionnelle de tailleur pour vestes et pantalons.
	1.3.14	Boutonnière à œillet décorative	Boutonnière décorative pour vestes.
	1.3.15	Boutonnière ronde traditionnelle avec arrêt en pointe	Boutonnière traditionnelle décorative.
	1.3.16	Couture de boutons	Couture de boutons ou renforts.
	1.3.17	Boutonnière près du bord	Point de base pour boutonnière près du bord.
	1.4.1	Œillet	Couture traditionnelle avec découpe décorative.
	1.4.2	Œillet décoratif	Couture traditionnelle avec découpe décorative.
	1.4.3	Œillet décoratif	Couture traditionnelle avec découpe décorative.
	1.4.4	Œillet décoratif	Couture traditionnelle avec découpe décorative.
	1.5.1	Point de reprisage programmable	Trous de reprisage ou tissu abîmé.
	1.5.2	Point de reprisage renforcé programmable	Trous de reprisage ou tissu abîmé renforcés.
	1.5.3	Renfort	Renforce automatiquement les coutures et poches.
	1.5.4	Renfort denim	Renforce automatiquement les coutures et poches de manière décorative.
	1.5.5	Renfort décoratif	Renforce automatiquement les coutures et poches de manière décorative.
	1.5.6	Renfort croisé	Renforce automatiquement les coutures et poches.
	1.5.7	Renfort décoratif	Surmonte automatiquement les coutures et poches de manière décorative.


Points décoratifs




2.1 Points patchwork -
Points aspect fait main



2.2 Points patchwork -
points patchwork classiques




2,3 Points patchwork -
Points piquetés




2.4 Points de patchwork -
Points de crazy



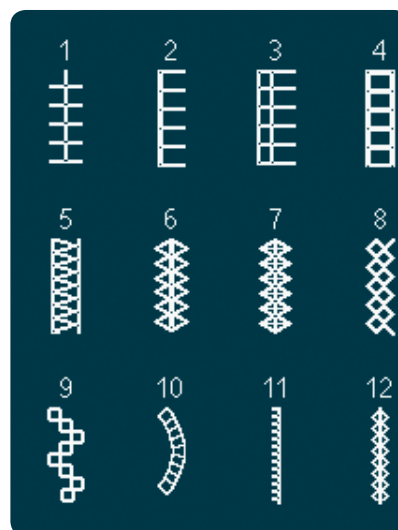
2.4 Points de patchwork -
Points de crazy




3.1 Points d'aiguille d'art -
Points de croix



3.1 Points d'aiguille d'art -
Points de croix



3.2 Points d'aiguille d'art -
Jours




3.3 Points d'aiguille d'art -
Points de broderie antiques aspect
fait main




3.3 Points d'aiguille d'art -
Points de broderie antiques aspect
fait main




3.3 Points d'aiguille d'art -
Points de broderie antiques aspect
fait main



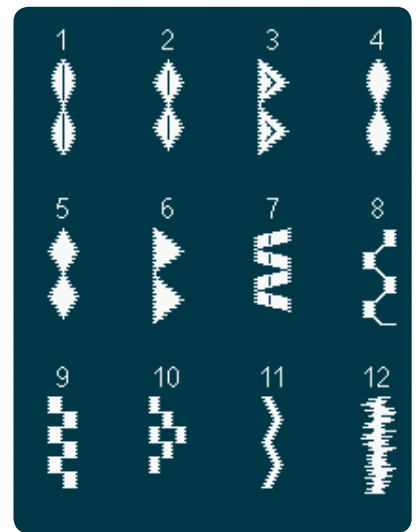
3.4 Points d'aiguille d'art -
Points de smock




4.1 Points décoratifs -
Bords festonnés




4.1 Points décoratifs -
Bords festonnés




4.2 Points décoratifs -
Points satin




4.2 Points décoratifs -
Points satin



4.3 Points décoratifs -
Feuilles et fleurs




4.3 Points décoratifs -
Feuilles et fleurs




4.3 Points décoratifs - Feuilles et fleurs



4.4 Points décoratifs - Points d'art



4.4 Points décoratifs - Points d'art



4.4 Points décoratifs - Points d'art



4.5 Points décoratifs - Points d'ornement




4.5 Points décoratifs - Points d'ornement



4.5 Points décoratifs - Points d'ornement




4.6 Points décoratifs - Nœuds et cœurs



4.6 Points décoratifs - Nœuds et cœurs



4.7 Points décoratifs -
Points fantaisie




4.7 Points décoratifs -
Points fantaisie




4.7 Points décoratifs -
Points fantaisie




4.8 Points décoratifs -
Bordures



4.8 Points décoratifs -
Bordures




5.1 Points maxi -
Points feston et satin




5.2 Points Maxi -
Feuilles et fleurs




5.3 Points Maxi -
Points d'art




5.4 Points Maxi -
Points fantaisie




5.5 Points Maxi -
Points piquetis



5.6 Monogramme



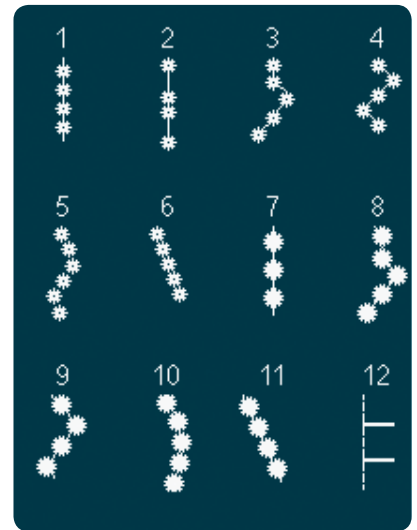
5.6 Monogramme




5.6 Monogramme



5.6 Monogramme



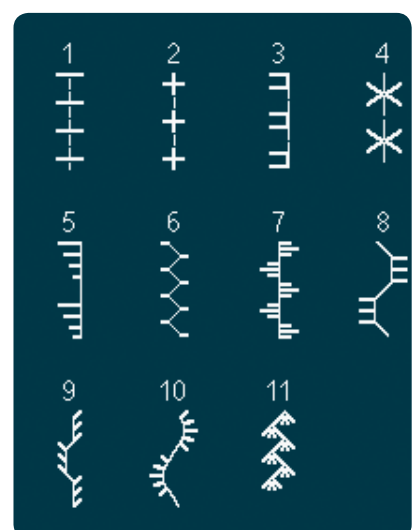
6.1 Techniques de couture -
Points avec pieds optionnels



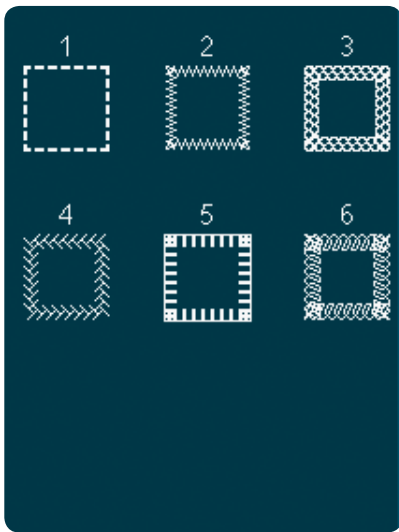
6.1 Techniques de couture -
Points de pieds optionnels




6.1 Techniques de couture -
Points de pieds optionnels




6.2 Techniques de couture -
Points de quilt aspect fait main



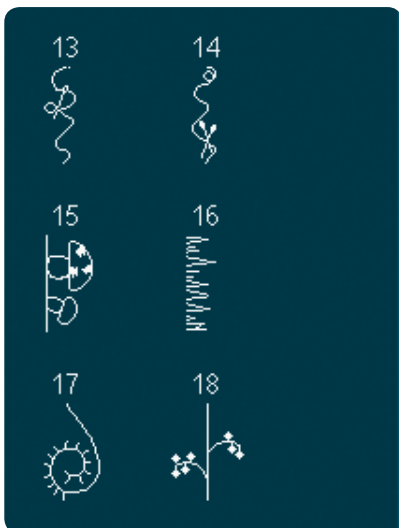
6.3 Techniques de couture -
Points quatre directions




6.4 Techniques de couture -
Points superposés



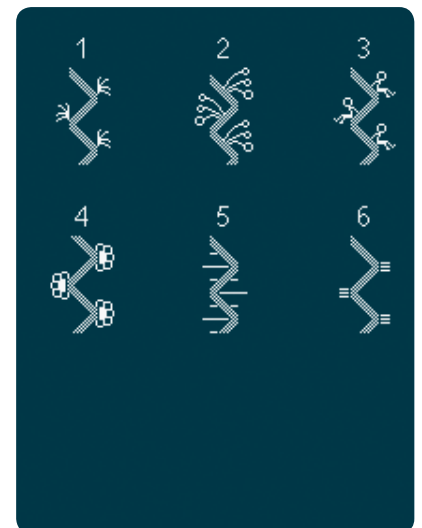
6.4 Techniques de couture -
Points superposés



6.4 Techniques de couture -
Points superposés



6.4 Techniques de couture -
Points superposés



6.5 Techniques de couture -
Points de ruban